



Neue Funktionen in der HAPAK Version V25.4

Schwerin, den 05. August 2025

Arbeitsauftrag

Wähl-Button für Telefon-Nr. des Ansprechpartners

DATEV

für Eingangsbelege kann die Frage nach der Bereitstellung jetzt abgeschaltet werden (werden dann immer bereitgestellt)



Belegbilder für DATEV Unternehmen online bereitstellen

SQL CSK Lokal 16 / Standard *



☒ Bereitstellung für DATEV Unternehmen online aktivieren

Bereitstellung erfolgt ...

- ☐ einzeln sofort über Unternehmen online
☒ gesammelt über die XML-Schnittstelle

Sie nutzen im Fibu-Export die DATEV XML-Schnittstelle. Dort geben Sie die Belege gesammelt (z.B. monatsweise) aus. Damit dies funktioniert, müssen Sie hier festlegen, welche Belegbilder für den späteren Export bereitgestellt werden sollen.

Belegbilder bereitstellen für ...

- ☒ Eingangsbelege von Lieferanten
☒ Ausgangsbelege
☒ Kasse 1000 Kasse
☒ Kasse 1010 Nebenkasse 1
☒ Kasse 1020 Nebenkasse 2

- ☒ bei Eingangsbelegen fragen
☐ bei Ausgangsbelegen fragen

Bitte beachten Sie, dass die DATEV XML-Schnittstelle keine Übertragung von freien Zahlungen erlaubt. Diese müssen wie bisher über die CSV-Schnittstelle (ohne Belegbilder) an DATEV übertragen werden.

✓ OK

✗ Abbrechen

Dokumentbearbeitung

Leistungsdatum bzw. Leistungszeitraum werden nun korrekt dargestellt und sollten so auch in die X-Rechnung übernommen werden.

Fibu-Export

CSV mit Belegbildern: DATEV stört sich an "ConsultantNumber" --> "consultantNumber"

Fibu-Export CSV mit Belegbildern

DATEV möchte eine Kennung ("BEDI") vor dem Beleg-Link --> versteckter Ini-Eintrag in Export.ini



Eintrag in der Export.ini (im \Fibu-Verzeichnis) unter

[DATEV_KNE]

BelegLinkTyp=BEDI

Beispiel für einen Beleglink aus Belege online:

BEDI "CB6A8F8F-099A-B3A9-2BAA-0CB64E299BA"

Wobei für BEDI auch eine andere Bezeichnung stehen kann.

Formular-Designer

Felder für die E-Rechnungs-Mailadresse Kunde/Rechnungsanschrift im Formular einfügbar

Lagerverwaltung

beim Bestellen wird der Bezug der Bestellung jetzt als Vorab-Info angezeigt



HAPAK

Lager -

Hauptmenü Auswertungen Hauptmenü Tagesgeschäft Hauptmenü Weiteres Bestellen

Bestellung erstellen Neu MDE auslesen Ändern Löschen Historie Angebot Auftragsbestätigung Rechnung Lieferschein Freies Dokument Bestellung öffnen Neue (leere) Bestellung Auswahl Liste Lagerorte Zurück

Lieferant **000 Ballo**
Mat.-Nr. **100030**
Bezeichnung **Artikel 100030**
EK **10,00** EUR
VK **11,10** EUR
Bestellen **100,000** Stück
in VPE ☐
Lieferdatum **22**
Lagerort **003 Transporter F-Tran**
Projekt/Ktr. **000**
Dokument **Auf**
zu je ☐
+ Kupperanteil = Bestell - EK

| Ort | Lieferant | Mat.-Nr. | Bezeichnung |
|-----|-----------|----------|----------------|
| 003 | 000 | 100030 | Artikel 100030 |
| 003 | 006 | EIGEN003 | Testartikel |

Bestellung erstellen

Lieferanten/Hersteller auswählen
Die Liste enthält alle Lieferanten, für die Artikel zu bestellen sind.
Zum Bestellen wählen Sie mindestens einen Lieferanten aus.
(Sie können mehrere Lieferanten auswählen, um deren Artikel in EINER Bestellung zusammenzufassen).

| <input checked="" type="checkbox"/> | 1.000,00000 EUR |
|-------------------------------------|----------------------------|
| <input checked="" type="checkbox"/> | 192,00000 EUR |
| <input checked="" type="checkbox"/> | (1 Artikel, 450,00000 EUR) |
| <input checked="" type="checkbox"/> | Artikel, 0,00000 EUR |
| <input type="checkbox"/> | (2 Artikel, 567,00000 EUR) |

Gesamt **2.209,00000** EUR ☐ Bestellung in Titel untergliedern

Lieferanschrift / Lieferdatum / Rechnungsanschrift / Bezug
Lieferanschrift
Lieferdatum
Rechnungsanschrift
Bezugsdokument **Auftragsbestätigung 00003/25**
Projekt/Ktr. **00004/25**

Bestellung erstellen
Formular **BESTELL**
Betreff **Bestellung vom 03.04.2025**
☐ Verpackungseinheiten am Textanfang
☐ Positionstexte aus dem Original-Dokument verwenden
☐ Positionstexte aus dem Lager verwenden

| Lieferer EK | Letzter EK | Dokument | Projekt |
|-------------|------------|------------------------------|----------|
| 0,00 | 0,00 | Auftragsbestätigung 00003/25 | 00004/25 |
| 0,00 | 0,00 | Auftragsbestätigung 00003/25 | 00004/25 |

Modul-Registrierung




bessere Meldung beim Hochladen einer Online-Freischaltung

Update ist bei Neu-Installation nicht mehr auswählbar

Online Freischaltung

auch für Testfreischaltung und Bestellung


RE ZUGFeRD-Import

-  verbesserte Erkennung des Lieferanten bei mehreren Bankverbindungen
-  verbesserte Erkennung des Lieferanten wenn UstID ("VA") und UstNr ("FC") enthalten
-  bei Gutschriften 384 und 389 (Typecode in Xml) werden jetzt optional die Vorzeichen gedreht


XRechnung

-  jetzt auch ohne Leitweg-ID möglich

ZUGFeRD

-  ZUGFeRD-Ausgabe über PDF-Button: Fehlermeldung, wenn eigene IBAN in der Konfiguration leer ist

ZUGFeRD/XRechnung

 Popup-Menü: Fremddokumente des Bezug-Dokumentes einfügen



mit Rechtsklick auf hinzufügen

zusätzliche Angaben zur ZUGFeRD-Rechnung

Vorgaben des Auftraggebers**Kontaktpersonen**

Füllen Sie diese Felder entsprechend den Vorgaben des Auftraggebers aus. Je nach Auftraggeber kann die Bezeichnung der Felder variieren. Entscheidend ist die jeweilige BT-Nummer.

Käuferreferenz (BT-10)

Projektnummer (BT-11)

Vertragsnummer (BT-12)

Bestell-/Auftragsnummer (BT-13)

eigene Auftragsnummer (BT-14)

Lieferscheinnummer (BT-16)

Vergabenummer (BT-17)

Bemerkung (BT-22)

alle Fremddokumente dieser Rechnung hinzufügen

alle Fremddokumente von Angebot 00003/25 hinzufügen

eigene Lieferanten-Nr (BT-29)

Empfänger-E-Mail (BT-49)

eigene IBAN (BT-84)

de5116151

*

Version

2.2 Extended

☐

spezielle Kennung (BT-3) für Rechnungen nach VOB benutzen

eingebettete Dokumente

ZUGFeRD-PDF...

☐ als Datei speichern

☒ als Mail versenden

OK

Abbrechen

Titel

Titelsumme

Zwischensumme

Zu- / Abschlag

Abschluss

Einfüge-Menü


Überarbeitung des XRechnungs- und ZUGFeRD-Dialogs



Die Anordnung der BT-Felder wurde verändert und in einzelne Reiter unterteilt.

Die Pflichtfelder für ZUGFeRD und XRechnung unterscheiden sich.

Beispiel an der Zugferd Ausgabe:

 **zusätzliche Angaben zur ZUGFeRD-Rechnung**

Vorgaben des Auftraggebers

Kontaktpersonen

weitere Felder

Füllen sie diese Felder entsprechend den Vorgaben des Auftraggebers aus. Je nach Auftraggeber kann die Bezeichnung der Felder variieren. Entscheidend ist die jeweilige BT-Nummer.

Käuferreferenz (BT-10)

Projektnummer (BT-11)

Vertragsnummer (BT-12)

Bestell-/Auftragsnummer (BT-13)

eigene Auftragsnummer (BT-14)

Lieferscheinnummer (BT-16)

Vergabenummer (BT-17)

Bemerkung (BT-22)


eigene Lieferanten-Nr (BT-29)

Empfänger-EMail (BT-49)

eigene IBAN (BT-84)

DE6116156616

*





Version

2.2 Extended

☐ spezielle Kennung (BT-3) für Rechnungen nach VOB benutzen

eingebettete Dokumente


 hinzufügen


 entfernen

ZUGFeRD-PDF...

☐ als Datei speichern

☒ als Mail versenden

 OK

 Abbrechen

zusätzliche Angaben zur ZUGFeRD-Rechnung
—
□
×

Vorgaben des Auftraggebers
Kontaktpersonen
weitere Felder

eigene Kontaktdaten

Kontakt Name (BT-41)
Kontakt Telefon (BT-42)
Kontakt EMail (BT-43)

Kontaktdaten des Auftraggebers

Kontakt Name (BT-56)
Kontakt Telefon (BT-57)
Kontakt EMail (BT-58)

eigene IBAN (BT-84) *

Version **2.2 Extended** ▼
☐ spezielle Kennung (BT-3) für Rechnungen nach VOB benutzen

eingebettete Dokumente

hinzufügen
 entfernen

ZUGFeRD-PDF...

☐ als Datei speichern
☒ als Mail versenden

OK
 Abbrechen

Der Reiter "weitere Felder" ist standardmäßig nicht sichtbar, weil die Felder aus den Formularfeldern der Rechnung befüllt werden und nur im Ausnahmefall geändert werden sollten.

Der Reiter kann bei Bedarf über folgenden Hapak.ini Eintrag aktiviert werden.

[Konstanten]

XRechnungMode=erweitert

zusätzliche Angaben zur ZUGFeRD-Rechnung
—
□
×

Vorgaben des Auftraggebers
Kontaktpersonen
weitere Felder

Diese Felder werden entsprechend den jeweiligen Formularfeldern der Rechnung gefüllt und sollten hier nur im Ausnahmefall geändert werden.

Datum der Lieferung (BT-72) **28.05.2025** *

Abrechnungszeitraum von (BT-73) bis (BT-74)

eigene IBAN (BT-84) **DE6116156616** *

Version **2.2 Extended** ☐ spezielle Kennung (BT-3) für Rechnungen nach VOB benutzen

eingebettete Dokumente

hinzufügen

entfernen

ZUGFeRD-PDF...

☐ als Datei speichern
☒ als Mail versenden

OK
 Abbrechen

bei eigenem Firmennamen alle 3 Zeilen ausgeben, sofern ausgefüllt